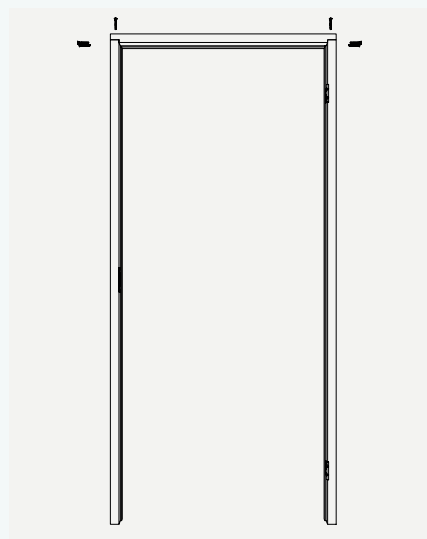


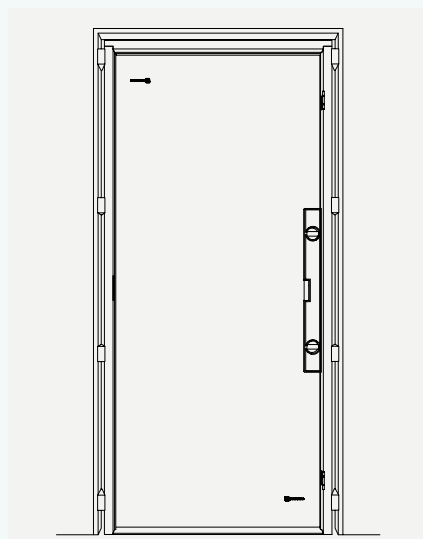
DÖRRKARM

TACK FÖR ATT DU KÖPT EN DÖRRKARM FRÅN NJORD. HÄR FÖLJER INSTRUKTIONER FÖR HUR DU MONTERAR DEN.



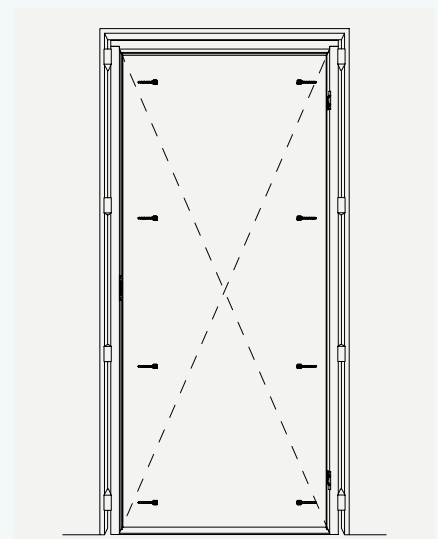
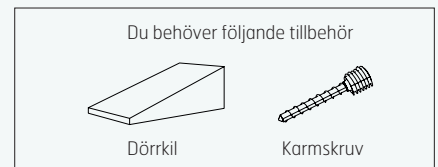
MONTERA IHOP

Skruva ihop karmen med överstycket. Vi rekommenderar att ni använder de medföljande skruvarna och att ni förborrar för att undvika att karmen spricker.



STÄLL PÅ PLATS

Välj om ni önskar en höger eller vänsterhängd dörr. Ställ dörrkarmen på plats i hålet i väggen och placera dit din tröskel. Kila sedan fast karmen med träkilarna och fäst en skruv på var sida. Kontrollera att dörren är i lod åt alla håll.



SKRUVA FAST

Fäst sedan resten av skruvarna. Kryssmät karmen och kontrollera så att måttet är lika på båda sidor. Kapa därefter kilarna i kant med karmen.